

PORSCHE

Macan 4

Images de votre Porsche

Informations supplémentaires pour la configuration de du 02/03/2026.



PORSCHE



PORSCHE



Information importante

Ces images peuvent comporter quelques différences par rapport au véhicule configuré.

PORSCHE

Macan 4

Configuration

Informations supplémentaires pour la configuration de du 02/03/2026.

Modèle

Année modèle	Véhicule	Prix (TVAC)
2026	Macan 4	88.100,00 EUR

Options

Catégorie	Code	Description	Prix (TVAC)
Couleur extérieure	U4	Aventurine Green Metallic	3.175,04 EUR
Logo et Striping	8SQ	Logo « PORSCHE » peint en noir (mat) Porsche Exclusive Manufaktur	287,98 EUR
	ONA	Suppression de la désignation du modèle	0,00 EUR
Couleurs et matériaux intérieurs	PB	Pack cuir noir	1.698,84 EUR
Jantes	54T	Jantes 22" Macan Style	4.522,98 EUR
Accessoires de jantes	1G8	Composé de scellement de pneus et compresseur d'air électrique	0,00 EUR
Sièges	Q1J	Sièges sport adaptatifs à l'avant (18 voies, électriques)	1.606,88 EUR
Packs d'équipement	ZCP	Corporate Pack (3FU, 1N3, UD1, 8T3, 9VL, PX6) - Equipment d'une valeur de: € 5.570,84 TVAC	3.600,00 EUR
	ZNL	Bookpack NL	0,00 EUR
Packs extérieurs	QY3	Pack Offroad Design peint dans la couleur extérieure Porsche Exclusive Manufaktur	2.170,74 EUR
Design extérieur	6H1	Sideblades en couleur extérieure	0,00 EUR
	6FU	Rétroviseurs extérieurs en couleur extérieure Porsche Exclusive Manufaktur	536,03 EUR
	QJ4	Encadrement des vitres latérales en Noir, finition brillante	222,64 EUR

PORSCHE

Toit et systèmes de transport	3FU	Porsche Exclusive Manufaktur Système de toit panoramique (BMS)	0,00 EUR
	3S2	Barres de toit en aluminium Noir	0,00 EUR
Transmission et Châssis	1N3	Power Steering Plus (BMS)	0,00 EUR
	1BK	Suspension pneumatique adaptative avec système de nivellement et réglage en hauteur, incluant le Porsche Active Suspension Management (PASM) (BMS)	2.913,68 EUR
	8LE	Boussole sur le tableau de bord (BMS)	405,35 EUR
	GM3	Porsche Electric Sport Sound	497,31 EUR
	G1Z	Transmission à vitesse unique	0,00 EUR
Éclairage et visibilité	UD1	Éclairage de courtoisie LED avec logo 'Porsche' (BMS)	0,00 EUR
	VW1	Porsche Exclusive Manufaktur Vitrage teinté	516,67 EUR
Ceintures de sécurité et design des sièges	3J7	Emblème Porsche sur les appuie-tête avant	327,91 EUR
	NR2	Porsche Exclusive Manufaktur "PORSCHE" logo sur les sièges avant, illuminé	327,91 EUR
Volant, levier/sélecteur de vitesses	2FJ	Porsche Exclusive Manufaktur Volant sport GT chauffant en cuir avec commutateur de mode	595,32 EUR
Systèmes d'assistance	PX6	Automatic Parking with 2D Surround View (BMS)	0,00 EUR
	8T3	Régulateur de vitesse adaptatif (BMS)	0,00 EUR
Confort et praticité au quotidien	4E6	Comfort Access incl. Porsche Digital Key	1.294,70 EUR
	1T3	Trousse de premiers soins avec triangle d'avertissement	0,00 EUR
Infodivertissement	9VL	BOSE® Surround Sound System (BMS)	0,00 EUR

PORSCHE

Prix total du véhicule et options d'origine (TVAC)

112.799,98 EUR

Votre Code Porsche: <http://www.porsche-code.com/PTAJSZW8>

Information légale importante

Le présent document n'est pas une offre au sens juridique. Il ne lie ni n'engage son émetteur. Pour procéder à un achat, merci de consulter votre Porsche Centre.

Pour plus d'information sur la disponibilité et les spécifications exactes du véhicule, merci de consulter votre Porsche Centre.

La TVA de 21% est d'application sur le prix de base et sur les options. Nous nous réservons le droit d'apporter, en tout temps et sans avis préalable, des modifications aux spécifications et aux prix. Prix conformes à la réglementation en matière de prix. Ces prix sont donnés sous réserve de compatibilité entre les options et les restrictions de production de l'usine. Sous réserve de modifications ou d'erreurs de contenu.

Le prix client recommandé (prix maximum), comprenant la TVA au taux de 21%, les frais de transport et assurances de l'usine de production aux Porsche Centres officiels de Belgique, les frais administratifs d'importation, l'équipement spécifique belge (alarme de série Porsche, 2 ans de service Porsche Assistance, ...), le Porsche Car Connect, incl. Porsche "VTS Plus" (le remote services gratuit pendant 12 mois, les services « Safety & Security » pour l'alarme non inclus dans ce prix client), les coûts d'activation de Porsche Car Connect et de Porsche Connect, les frais de préparation et de mise à la route du véhicule, ... Tous droits réservés.

En Cayenne et 911 (992), le prix client recommandé (prix maximum) comprend la TVA au taux de 21%. Le prix client recommandé comprend également : les frais de transport et assurances de l'usine de production aux Porsche Centres officiels de Belgique, les frais administratifs d'importation, l'équipement spécifique belge (alarme de série Porsche, 2 ans de service Porsche Assistance, ...), le Porsche Car Connect, incl. Porsche VTS Plus, (Pack Car Remote gratuit pendant 12 mois, appel d'urgence et appel dépannage gratuit pendant 10 ans, Pack "Security" pour l'alarme non inclus dans ce prix client), les coûts d'activation de Porsche Connect, les frais de préparation et de mise à la route du véhicule. Tous droits réservés.

En Taycan, le prix client recommandé (prix maximum), comprenant la TVA au taux de 21%, les frais de transport et assurances de l'usine de production aux Porsche Centres officiels de Belgique, les frais administratifs d'importation, l'équipement spécifique belge (alarme de série Porsche, 2 ans de service Porsche Assistance, ...), les coûts d'activation du Porsche Connect (Navigation, Infotainment et Remote Services gratuits pendant 3 ans, appels d'urgence (EU e-call) et appels dépannage gratuits pendant 10 ans, Porsche VTS Plus non inclus dans ce prix client), les frais de préparation et de mise à la route du véhicule,.... Tous droits réservés.

PORSCHE

Macan 4

Equipement de série

Informations supplémentaires pour la configuration de du 02/03/2026.

Jantes

- Jantes 20" Macan Jeu de jantes en alliage au design aérodynamique léger, peintes en noir (brillant) avec surfaces avant hautement polies
Essieu avant : 7,5 J x 20 ET 32 avec pneus 235/55 R20
Essieu arrière : 10 J x 20 ET 49 avec pneus 285/45 R20

Couleurs des jantes

- Capuchons de moyeu de roue avec le blason monochrome Porsche

Pneus

- Pneus été 20" Summer tyres to replace the standard all-season tyres that come with 20-inch wheels

Accessoires de jantes

- Boulons de roue antivol
Kit de protection contre le vol comprenant quatre écrous de roue codés (un par roue) et un adaptateur. Les écrous de roue possèdent une tête de vis avec un profil interne spécialement conçu et ne peuvent être desserrés qu'avec l'adaptateur fourni.
- Système de contrôle de la pression des pneus (TPM)

Sièges

- Sièges Confort à l'avant (8 positions, électriques)
Réglage électrique de :- la hauteur du siège- la position avant/arrière- l'inclinaison du siège- l'inclinaison du dossier
Les appuie-tête peuvent être réglés manuellement à l'horizontale.
Enregistrement des réglages personnalisés pour le siège conducteur et la position des rétroviseurs extérieurs.
- Sièges 4+1
- Banquette arrière rabattable séparément (40 : 20 : 40) et accoudoir central rabattable avec porte-gobelets-
Détection d'occupation des sièges pour toutes les places arrière- Déverrouillage mécanique à distance des dossiers- Position de chargement du système de sièges arrière (2 positions de dossier)
- Sièges avant chauffants
La température des sièges avant est réglable sur trois niveaux. Les sièges gauche et droit peuvent être réglés séparément. L'équilibre entre le chauffage de l'assise et celui du dossier peut être réglé via le PCM.
- Fixation ISOFIX siège enfant sur sièges arrières



PORSCHE

Packs d'équipement

- Équipement "de base"
- Équipement standard

Design extérieur

- Jupes latérales
- Bas de coques de rétroviseurs extérieurs, y compris la base du rétroviseur, en Noir
- Encadrement des vitres Noir (finition satinée brillant)
- Poignées de porte peintes en couleur extérieure
- Hayon automatique
- Forme de carrosserie SUV
- Sécurité des piétons.

Toit et systèmes de transport

- Toit en aluminium
- Préparation pour dispositif d'attelage
- Sans barres de toit

Logo et Striping

- Désignation du modèle couleur Silver
- Sideblades noir lave avec texture 3D Les ailes latérales caractéristiques du Macan soulignent le caractère sportif du véhicule.

Transmission et Châssis

- Performance Battery Plus
Gross Capacity of 100 kWh* (Net Capacity of up to 95 kWh*)

*may vary depending on ageing and battery temperature
- Groupe motopulseur Porsche E-Performance avec moteur synchrone à aimant permanent sur les essieux avant et arrière
- Power Steering
Direction assistée électromécanique à rapport de direction variable et générateur d'impulsions de direction
- Quatre roues motrices
Four-wheel drive including electronically controlled Porsche Traction Management (ePTM)
- Suspension à ressorts en acier
- Système de freinage avec étriers de frein noirs
- Frein multicollision- Système de freinage à récupération d'énergie- Surveillance de l'usure des plaquettes de frein- Freins à étriers fixes monoblocs en aluminium à 4 pistons à l'avant- Étriers flottants à l'arrière- Disques de frein en fonte- Disques de frein ventilés de 350 x 34 mm à l'avant et 350 x 30 mm à l'arrière
- Transmission à vitesse unique



PORSCHE

Éclairage et visibilité

- Phares LED
Phares principaux à LED avec feux de route automatiques, système de réglage dynamique de la hauteur d'éclairage, feux de jour à LED à quatre points et clignotants à LED.
- Feux arrière LED incl. logo 'PORSCHE'
 - LED taillights with three-dimensional lighting graphics and light strip
 - 'PORSCHE' logo in glass look integrated into light strip
- Rétroviseurs extérieurs électriquement rabattables
Electrically adjustable, foldable and heatable exterior mirrors aspherical on driver's side including automatic lowering of the front passenger mirror glass to the parking position when reverse gear is selected
- Rétroviseur intérieur anti-éblouissement manuel
- Pare-brise avec vitrage à isolation thermique

Packs intérieurs et décors/matériaux

- Pack intérieur Noir (brillant)
Éléments en noir (brillant) :- Bandes décoratives sur les panneaux de porte avant et arrière avec incrustations décoratives
Éléments en noir (satiné) :- Garniture du tableau de bord avec incrustation décorative
En combinaison avec l'écran passager avant, la garniture du tableau de bord côté passager avant est supprimée.
- Pack intérieur accents Silvershade
Silvershade accent trim in front and rear doors and dashboard

Ceintures de sécurité et design des sièges

- Ceintures de sécurité noires
- Suppression de la désignation 'Turbo S' sur les appuis-tête
- Prétensionneur de ceinture réversible

Volant, levier/sélecteur de vitesses

- Volant multifonctionnel en cuir avec Mode-switch
 - Mode-Switch for selecting the drive modes: Normal, Sport, Sport Plus* and Offroad
 - Predefined drive modes can be customised with various sporty vehicle settings, such as suspension level (note: setting options are equipment-dependent)

*Sport Plus mode is only available in conjunction with the optional Sport Chrono Package.

- Volant avec réglage manuel de l'inclinaison et de la hauteur



PORSCHE

Design intérieur

- Cadran sans boussole / Cadran chronomètre Sport Chrono
- Doublure de toit en tissu
Garniture de pavillon et garnitures des montants A et B en tissu
- Pare-soleil
- Pedales et repose-pied en Noir
- Seuil de porte en Aluminium avec logo du modèle
- Extincteur

Clés, tapis et porte-monnaie

- Tapis de sol avant et arrière Tapis de sol avant avec broderie du lettrage "PORSCHE"



PORSCHE

Systèmes d'assistance



PORSCHE

- ParkAssist (avant et arrière) avec caméra de recul
- Reconnaissance des panneaux de signalisation
Reconnaissance des panneaux de signalisation indiquant les limitations de vitesse, les zones d'interdiction de dépassement (début et fin) et divers autres panneaux (risque de dérapage, restrictions temporaires) en interaction avec le système de capteurs du véhicule. Comprend un affichage sur l'écran couleur du tableau de bord. En cas d'échec de la reconnaissance des panneaux (par exemple en cas de forte pluie ou d'obscurité), la limitation de vitesse enregistrée dans le module de navigation s'affiche.
- Lane Change Assist
Alerts the driver to vehicles rapidly approaching from behind or vehicles travelling at the same speed in potential blind spots.

The warning is emitted by lights in the exterior mirrors.

The function is activated by the driver using Porsche Communication Management (PCM) and is available from approximately 10 km/h – 250 km/h.

Below a speed of approximately 30 km/h, Turn Assist (rear) also comes to the driver's aid by monitoring the area to the rear of the vehicle in turning situations

Rear Cross Traffic Alert

The Rear Cross Traffic Alert uses the rear radar and, where system limitations allow, warns the driver when reversing slowly of oncoming traffic when the parking aid is activated. The system warns, for example, of critically approaching vehicles when leaving a perpendicular parking space. The information is provided in stages – visually on the PCM screen, audibly and, if necessary, with a jolt of the brakes.

Exit warning

The exit warning warns of other vehicles approaching from behind when the door is opened. The system uses the LED lighting in the interior door handle as a warning.

Note: The functions are subject to system limitations. The driver must monitor at all times and intervene in cases of doubt

- Aide au maintien dans la voie avec fonction d'arrêt d'urgence
Système basé sur une caméra pour la détection automatique des marquages de ligne de séparation sur la route. Contre-braque activement si votre véhicule menace de quitter involontairement la voie actuelle. Le système est disponible entre environ 65 km/h et 250 km/h.
Fonction d'arrêt d'urgence : immobilise le véhicule (sous réserve des limites du système) si le conducteur ne réagit pas (par exemple pour des raisons de santé). Si le véhicule détecte une absence d'activité du conducteur, il utilise des avertissements visuels et sonores, un bref serrage de la ceinture de sécurité et, si nécessaire, une secousse des freins pour tenter d'inciter le conducteur à reprendre le contrôle du véhicule. Si cela échoue, après un délai modéré, le véhicule s'arrête sur la voie, active les feux de détresse et déclenche un appel aux services d'urgence.
- Intersection Assist
The Intersection Assist monitors the front of the vehicle to see whether vehicles, pedestrians or cyclists are crossing the road and can reduce the consequences of a collision by issuing a warning or automatically braking within the system limits.



PORSCHE

- Régulateur de vitesse
Once activated, the function maintains the speed set by the driver using the control lever on the steering wheel.
- Avertisseur et assistance au freinage
- Assistance à l'évitement et à la prise de virage
Swerve Assist supports the driver's steering intervention in a collision-critical situation, when the driver wants to avoid an obstacle by performing a steering manoeuvre.

When turning, the Turn Assist monitors the traffic in the opposite lane as well as pedestrians and cyclists, and can avoid a collision by warning and braking within the limits of the system.

- Systèmes d'appel d'urgence eCall et bCall
- Assistance active à la limitation de vitesse
Une fois activée, cette fonction empêche tout dépassement de la vitesse définie. Elle peut être réglée manuellement par le conducteur à l'aide du levier de commande situé sur le volant ou automatiquement par le système en fonction de la vitesse maximale autorisée détectée.
- Détection de la conscience du conducteur
En suivant le comportement au volant, les interactions de l'utilisateur et la direction du regard du conducteur, des avertissements visuels et sonores seront émis si une distraction ou des signes de fatigue sont détectés.



PORSCHE

Confort et praticité au quotidien

- Climatisation automatique à deux zones
Climatisation automatique à 2 zones avec réglages de température séparés pour le conducteur et le passager avant, mode de recirculation automatique de l'air avec capteur de qualité de l'air et réglage séparé du débit d'air pour le conducteur et le passager avant ainsi que pour les passagers arrière (gauche/droite), bouton AC-MAX et capteur d'humidité.- Commande de la climatisation via un panneau noir avec surface en verre véritable et écran monochrome de 4,4 pouces.- Pré-climatisation du stationnement, y compris le pré-conditionnement de la batterie
- Filtre à particules/pollen avec filtre au charbon actif
Fine dust filter PM2.5 including anti-allergen coating, predictive air circulation control for tunnels and cyclical fresh air supply
- Éclairage d'ambiance et de communication
Éclairage d'ambiance avec trente motifs lumineux colorés sélectionnables dans les composants suivants :- console centrale surélevée- panneaux de porte avant et arrière- compartiment de rangement des portes- dans l'espace pour les pieds à l'avant- porte-gobelets avant
Éclairage de communication pour renforcer les notifications, les avertissements et les informations d'état.56 LED dans le tableau de bord et les panneaux de porte fournissent au conducteur un retour d'information fonctionnel dans son champ de vision périphérique afin qu'il puisse réagir encore plus rapidement.Les fonctions suivantes sont notamment affichées :- accueil/départ- Launch Control- état de charge- Voice Pilot- avertissement de sortie- changement de mode de conduite- navigation- extension de l'éclairage d'ambiance- demande de prise en charge- alarme
- Système d'alarme avec surveillance intérieure
- Kit 'non-fumeur'
- Préparation pour le verrouillage d'alcool
- Airbags latéraux et airbag central à l'avant
- Airbags
 - Airbags pleine taille pour le conducteur et le passager avant- Airbags rideaux sur toute la longueur du toit et des vitres latérales, du montant A au montant C- Fonction de désactivation de l'airbag passager avant pour permettre l'installation d'un siège enfant sur le siège avant
- Conduite sans clé
- Sans store enroulable
- Triangle de signalisation



PORSCHE

Infodivertissement

- Compartiment pour smartphone avec recharge sans fil (jusqu'à 15 W)
Compartiment pour smartphone dans la console centrale avec recharge sans fil jusqu'à 15 W (Un appareil mobile compatible est requis pour la fonction de recharge sans fil. La puissance de charge réelle peut varier.)
- Radio digitale
In addition to analogue stations, enables reception of digital radio broadcasts in the DAB+ and DMB Audio formats, offering far superior sound. DAB twin tuner permanently scans for alternative reception frequencies for the current station with simultaneous refreshing of station list

Note: Reception dependent upon local digital station availability.

- Sound Package Plus Le Sound Package Plus garantit un son puissant et dynamique à toutes les places.
En détail : ▪ 10 haut-parleurs ▪ Puissance totale de 150 watts



PORSCHE

Porsche Connect



PORSCHE

- Période d'inclusion de 10 ans Enhance the digital experience in your Porsche with Porsche Connect. Porsche Connect can be booked free of charge for 10 years when purchasing a Connect-enabled new vehicle.

Term: monthly, notice period: one month.

Entertainment

Enjoy a wide range of entertainment and download your favorite local apps from the App Center. The App Center gives you access to popular apps from Porsche and third-party providers that have been optimized for vehicle use.

Benefit from convenient transfer of your smartphone content via Apple® CarPlay or Android Auto.

Market-specific data volume for the use of the App Center, Connected Media and the Wi-Fi hotspot is provided free of charge for 4 years from activation (via data pass with limited data volume/data speed from country-specific contract partners).

Digital Assistant

With the Voice Pilot you can control the navigation, supported apps and other vehicle functions by voice command.

Navigation

Optimize your route and travel time with the help of real-time traffic information.

The Charging Planner efficiently integrates your charging stops, taking into account the current state of charge and available charging stations.

My Porsche App

Remotely manage your Porsche conveniently via the My Porsche app on your smartphone.

The Porsche Digital Key turns the iPhone, Apple Watch or any compatible Android™ device into your digital vehicle key that can be shared with up to 7 other people.

To be able to use the My Porsche app, your smartphone must have at least iOS 16.0 or Android 8.0.

Precondition Porsche Digital Key: Pre-configuration of convenience access (4E6). General information on compatibility and use can be found on the Porsche Digital Key information page.



PORSCHE

Smart Support Services

The emergency call system supports the driver in case of an accident, transmitting personal and vehicle-related data to the emergency call center. The service is automatically active for 10 years from delivery.

The integrated hardware supports 4G/5G NSA (non-standalone) technology. Insofar as services require connectivity via the integrated hardware, the availability of a 4G/5G NSA network is a prerequisite for their functioning.

Further information on the different services, free inclusive periods and follow-up costs can be found at www.connect-store.porsche.com, in the Owner's Manual or from your Porsche partner. Some or all Porsche Connect services may not be available in certain countries.

Recharge et autonomie

- **Système d'alerte sonore (AVAS)**
The legally required acoustic vehicle warning system is always active. An emotive vehicle sound that was developed by Porsche engineers to increase road safety.
- **Pompe à chaleur**
The heat pump uses the residual heat of the drivetrain or the ambient heat to efficiently warm up the vehicle interior. With outside temperatures below 20 °Celsius and activated air conditioning, the heat pump helps to save energy and has a positive effect on the range.
- **Chargeur AC embarqué avec une puissance de charge allant jusqu'à 11 kW**
- **Câble de recharge (Mode 3)**
Câble de recharge pour la recharge sur des chargeurs publics à courant alternatif.
- **Sans câble de recharge PHEV**
- **Couvercle de carburant/charge** Manually opening charge ports with button for unlocking the charge plug on driver and passenger side

Codes de direction

- Intérieur standard en Noir
- Pack garnitures intérieures sans surpiqûres décoratives de couleur contrastée

Autres

- Valve TPM en Noir

Information légale importante



PORSCHE

Pour plus d'information sur la disponibilité et les spécifications exactes du véhicule, nous vous remercions de consulter votre Centre Porsche.

Nous nous réservons le droit d'apporter, en tout temps et sans avis préalable, des modifications aux spécifications. Ces spécifications sont données sous réserve de compatibilité entre les options et les restrictions de production de l'usine. Sous réserve de modification ou d'erreurs de contenu.

PORSCHE

Macan 4

Données techniques

Informations supplémentaires pour la configuration de du 02/03/2026.

Unité de puissance

Puissance jusqu'à (kW)	285 kW
Puissance jusqu'à (ch)	387 ch
Puissance Overboost avec Launch Control jusqu'à (kW)	300 kW
Puissance Overboost avec Launch Control jusqu'à (ch)	408 ch
Couple maximal avec Launch Control	650 Nm

Performances

Vitesse maximale sur circuit	220 km/h
Accélération de 0 à 100 km/h avec Launch Control	5,2 s
Accélération de 0 à 160 km/h avec Launch Control	11,8 s
Accélération de 0 à 200 km/h avec Launch Control	19 s
Accélération en rapport (80-120 km/h) avec Launch Control	3,1 s

Autonomie

Autonomie: combinée (spécifique)	571 km
Autonomie: combinée (modèles)	527 - 610 km
Autonomie: City (spécifique)	723 km
Autonomie: City (modèles)	676 - 776 km

PORSCHE

Recharge

Capacité de la batterie brute	100 kWh
Puissance de recharge maximale en courant continu (DC)	270 kW
Temps de recharge sur courant alternatif (AC) avec 9,6kW (0% à 100%)	11,5 h
Temps de recharge sur courant alternatif (AC) avec 11kW (0% à 100%)	10 h
Temps de recharge sur courant alternatif (AC) avec 19,2kW (0% à 100%)	5,75 h
Temps de recharge sur courant alternatif (AC) avec 22kW (0% à 100%)	5,25 h
Temps de charge en courant continu (DC) avec 150 kW (de 10 % à jusqu'à 80 %)	33 min
Temps de charge en courant continu (DC) avec la puissance de charge maximale (de 10 % à jusqu'à 80 %)	21 min
Autonomie rechargée (WLTP) en 10 minutes avec 150 kW	123 km
Autonomie rechargée (WLTP) en 10 minutes avec la puissance de charge maximale	249 km

PORSCHE

Consommation / Emissions WLTP (à titre indicatif)

Consommation d'énergie électrique combinée (spécifique au véhicule)	19,0 kWh/100km
Consommation d'énergie électrique combinée (gamme de modèles)	20,4 - 17,8 kWh/100km
Consommation d'énergie électrique en ville (gamme de modèles)	15,9 - 13,9 kWh/100km
Consommation d'énergie électrique faible (spécifique au véhicule)	14,5 kWh/100km
Consommation d'énergie électrique faible (gamme de modèles)	15,3 - 13,5 kWh/100km
Consommation d'énergie électrique moyenne (spécifique au véhicule)	15,3 kWh/100km
Consommation d'énergie électrique moyenne (gamme de modèles)	16,3 - 14,2 kWh/100km
Consommation d'énergie électrique élevée (spécifique au véhicule)	17,4 kWh/100km
Consommation d'énergie électrique élevée (gamme de modèles)	18,7 - 16,2 kWh/100km
Consommation d'énergie électrique très élevée (spécifique au véhicule)	24,3 kWh/100km
Consommation d'énergie électrique très élevée (gamme de modèles)	26,3 - 22,9 kWh/100km
Émissions de CO ₂ combinées (spécifique au véhicule)	0 g/km
Émissions de CO ₂ combinées (gamme de modèles)	0 - 0 g/km

Sound level (based on UN-R 51)

Niveau sonore du véhicule en passage	67 dB(A)
--------------------------------------	----------

PORSCHE

Carrosserie

Longueur	4 784 mm
Largeur (sans rétroviseurs)	1 938 mm
Largeur (avec rétroviseurs)	2 152 mm
Largeur (avec rétroviseurs rabattus)	1 954 mm
Hauteur, suspension en acier (DIN)	1 624 mm
Hauteur avec barres de toit, suspension en acier (DIN)	1 633 mm
Hauteur, suspension en acier (PASM DIN)	1 624 mm
Hauteur avec barres de toit, suspension en acier (PASM DIN)	1 633 mm
Hauteur, suspension en acier (CE)	1 618 mm
Hauteur avec barres de toit, suspension en acier (EC)	1 628 mm
Hauteur, suspension pneumatique (niveau standard)	1 623 mm
Hauteur avec barres de toit, suspension pneumatique (niveau standard)	1 633 mm
Hauteur, suspension pneumatique (niveau tout-terrain)	1 643 mm
Hauteur avec barres de toit, suspension pneumatique (niveau tout-terrain)	1 653 mm
Hauteur, suspension pneumatique (niveau tout-terrain supplémentaire)	1 663 mm
Hauteur avec barres de toit, suspension pneumatique (niveau tout-terrain supplémentaire)	1 673 mm
Hauteur, suspension pneumatique (niveau bas)	1 608 mm
Hauteur avec barres de toit, suspension pneumatique (niveau bas)	1 618 mm
Hauteur, suspension pneumatique (niveau très bas)	1 593 mm
Empattement	2 893 mm
Diamètre de braquage	12,1 m
Poids à vide (DIN)	2 330 kg
Poids à vide (CE)	2 405 kg
Poids total autorisé	2 920 kg
Charge maximale	590 kg
Poids de nez (EG)	100 kg
Capacité de remorquage (charge freinée)	2 500 kg
Capacité de remorquage (charge non freinée)	750 kg
Poids maximum autorisé sur le toit avec système de transport sur le toit Porsche	75 kg

PORSCHE

Performances tout-terrain

Porte-à-faux avant/arrière	945 - 946 mm
Hauteur du seuil de chargement, suspension en acier (DIN)	786 mm
Garde au sol maximale, suspension en acier (DIN)	186 mm
Garde au sol maximale entre le sol et les parties sensibles à l'eau avec suspension en acier	300 mm
Angle ventral (suspension acier)	14,9 °
Angle d'inclinaison, suspension avant/arrière en acier	12,6 - 20,9 °
Garde au sol maximale, suspension en acier (PASM DIN)	186 mm
Distance maximale entre le sol et les parties sensibles à l'eau, suspension en acier (PASM DIN)	300 mm
Angle de basculement, suspension en acier (PASM DIN)	14,9 °
Angle d'approche et de départ, suspension en acier (PASM DIN)	12,6 - 20,9 °
Garde au sol maximale, suspension en acier (EC)	180 mm
Distance maximale entre le sol et les parties sensibles à l'eau, suspension en acier (CE)	300 mm
Angle de rupture, suspension en acier (CE)	14,5 °
Garde au sol maxi (suspension pneumatique, niveau normal)	185 mm
Garde au sol maximale entre le sol et les parties sensibles à l'eau avec suspension pneumatique (hauteur de conduite normale)	300 mm
Angle d'inclinaison, suspension pneumatique avant/arrière (hauteur de conduite normale)	12,8 - 20,7 °
Suspension pneumatique à angle de rampe (hauteur de caisse normale)	15 °
Garde au sol maximale, suspension pneumatique (niveau tout-terrain)	205 mm
Distance maximale entre le sol et les parties sensibles à l'eau, suspension pneumatique (niveau tout-terrain)	320 mm
Angle de renversement, suspension pneumatique (niveau tout-terrain)	16,6 °
Garde au sol maxi (suspension pneumatique, niveau tout-terrain spécial)	225 mm
Garde au sol maximale entre le sol et les parties sensibles à l'eau avec suspension pneumatique (hauteur de conduite tout-terrain)	340 mm
Suspension pneumatique à angle de rampe (hauteur de conduite hors route)	18,2 °
Angle d'inclinaison, suspension pneumatique avant/arrière (hauteur de conduite hors route)	15,4 - 24 °
Garde au sol maximale, suspension pneumatique (niveau bas)	170 mm

PORSCHE

Angle de basculement, suspension pneumatique 13,7 °
(niveau bas)

Dimensions

Volume du coffre avant	84 l
Volume du compartiment à bagages ouvert (jusqu'au bord supérieur des sièges arrière)	540 l
Volume maximal du compartiment à bagages (derrière les sièges avant, jusqu'au toit)	1 348 l

Information légale importante

Pour plus d'information sur la disponibilité et les spécifications exactes du véhicule, nous vous remercions de consulter votre Centre Porsche.

Nous nous réservons le droit d'apporter, en tout temps et sans avis préalable, des modifications aux spécifications. Ces spécifications sont données sous réserve de compatibilité entre les options et les restrictions de production de l'usine. Sous réserve de modification ou d'erreurs de contenu.

Les valeurs d'émission de CO₂ et de consommation sont données à titre indicatif. Il est possible que les valeurs spécifiées pour une configuration spécifique d'un véhicule diffèrent de celles figurant sur le certificat de conformité lors de la livraison du véhicule. De plus, cette éventuelle différence est susceptible d'influencer les montants dus en vertu de la législation applicable (sociale, fiscale, etc.). Contactez votre concessionnaire pour toute information relative à la fiscalité de votre véhicule.

Pneu avant

Pneu arrière

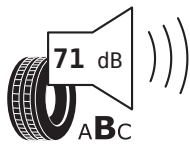
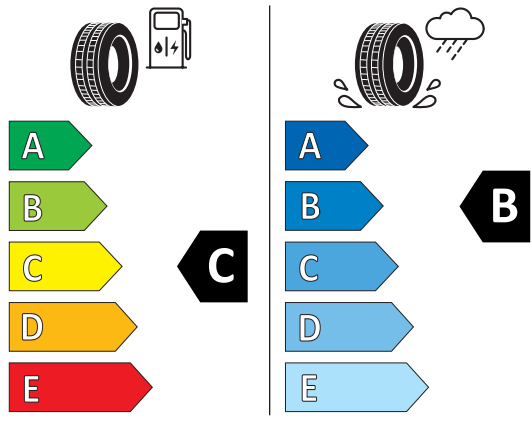
BRIDGESTONE

POZENZA SPORT



Bridgestone 17668

255/40 R22 103 Y XL C1


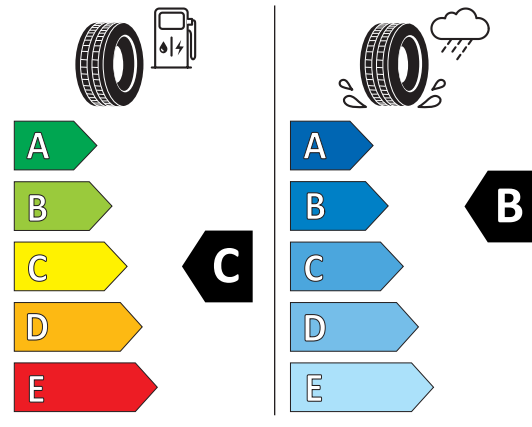


2020/740



Bridgestone 17660

295/35 R22 108 Y XL C1



2020/740

Consommation de carburant et émissions de CO₂ des voitures

PORSCHE

Marque

Porsche

Modèle

Macan 4

Version

Macan 4

Carburant

Elektro

Boîte de vitesse

Transmission à vitesse unique

Émissions de NO_x (g/km)

Numéro de châssis

WP1ZZZXA0TL001308

Consommation de carburant

mesurée suivant le cycle d'essai officiel.

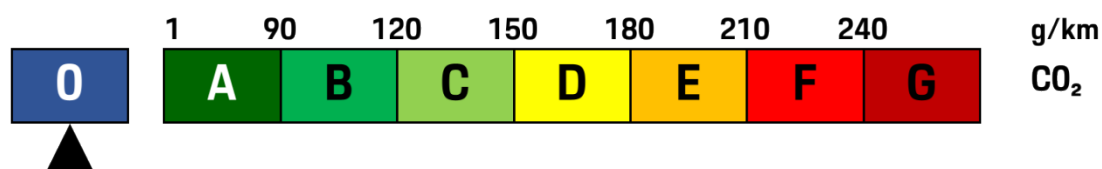
Emissions de CO₂

mesurées suivant le cycle d'essai officiel.
Le CO₂ est le principal gaz à effet de serre d'origine humaine responsable des changements climatiques.

0 g/km

Émissions de CO₂ comparées avec la moyenne de tous les modèles

(avec comme moyenne 139 g/km CO₂)



Année d'entrée en vigueur

2019

Procédure de test

WLTP

Un guide de la consommation de carburant et des émissions de CO₂ contenant des données pour tous les modèles de voitures particulières neuves est disponible sur le site web énergovore www.voiturepropre.be

La consommation de carburant et les émissions de CO₂ d'un véhicule sont fonction non seulement de son rendement énergétique, mais également du comportement au volant et d'autres facteurs non techniques. Un entretien régulier et bien exécuté de la voiture selon les prescriptions du constructeur favorise aussi une diminution de la consommation et des émissions de CO₂.

Voir l'Arrêté royal du 5 septembre 2001.

